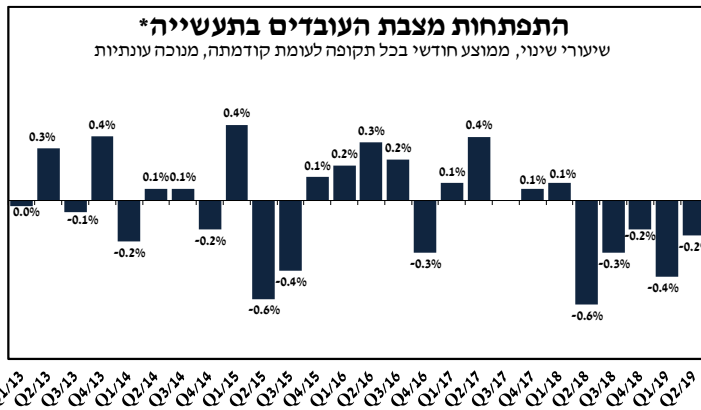


08 ספטמבר 2019
ח' אלול תשע"ט

מועסקים בתעשייה¹

- ברבע השני של השנה נמשכו פיטורי עובדים בתעשייה, תוך האטה בקצב
- הירידה במצבת העובדים נגזרה מפיטורי עובדים בקבוצת ענפי הטכנולוגיה המעורבת – מסורתית והמעורבת – עילית



* כולל כרייה וחציבה

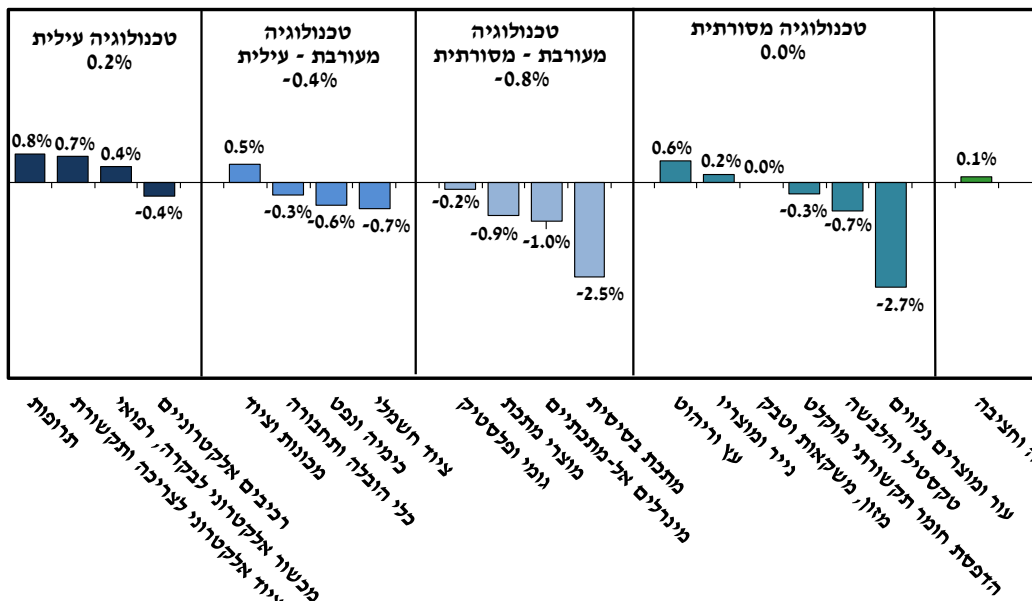
מניתוח המחלקה למחקר כלכלי של התאחדות התעשיינים עולה כי ברבע השני של 2019 נמשכו פיטורי עובדים בתעשייה, תוך האטה בקצב: צמצום של כ- 0.2% במצבת עובדי התעשייה לעומת הרבע הראשון של השנה (דהיינו פיטורים נטו של כ- 745 איש), זאת בהמשך לירידה בקצב של כ- 0.4% במצבת העובדים ברבע הקודם.

כך, במחצית הראשונה של השנה פוטרו נטו כ- 2,360 עובדים בתעשייה.

הירידה במצבת העובדים בתקופה הנסקרת, משקפת צמצום בקצב של כ- 0.8% במצבת עובדי קבוצת ענפי הטכנולוגיה המעורבת – מסורתית, לצד פיטורי עובדים בשיעור של כ- 0.4% בקבוצת ענפי הטכנולוגיה המעורבת – עילית. פיטורים אלו, קוזזו במעט הודות לקליטת עובדים בקצב של כ- 0.2% בקבוצת עובדי הטכנולוגיה העילית. כמו כן, קיפאון שרר במצבת עובדי קבוצת ענפי הטכנולוגיה המסורתית.

התפתחות מצבת העובדים בענפי התעשייה

שיעורי שינוי, רבע שני 2019 לעומת רבע ראשון 2019, מנוכה עונתיות



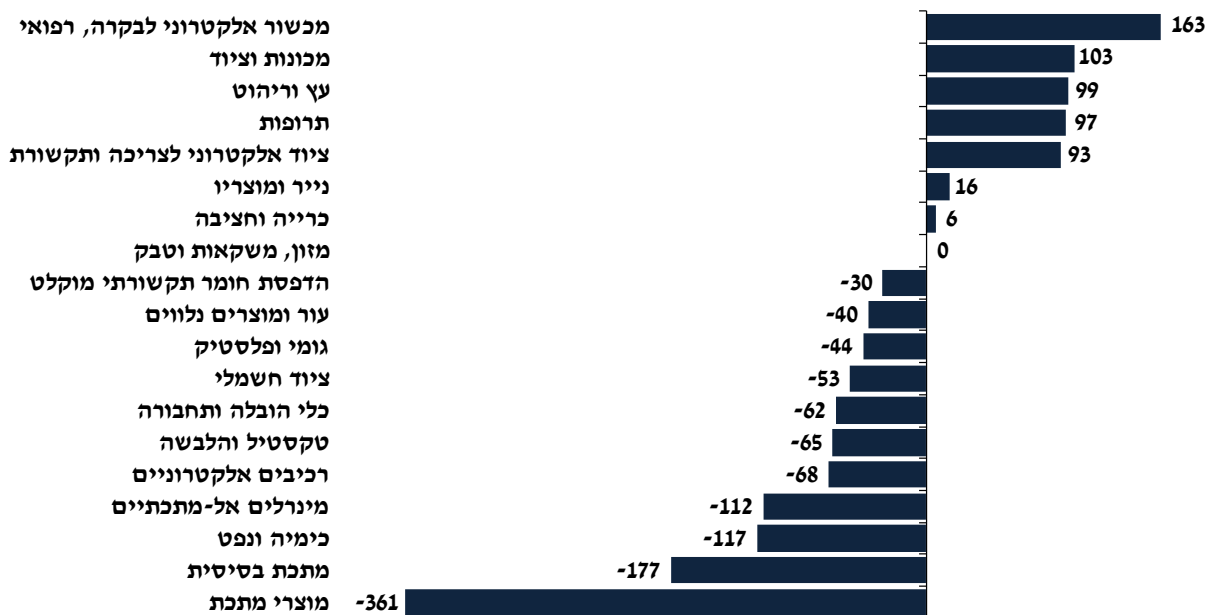
¹ כולל כרייה וחציבה, מבוסס על נתונים מנוכי עונתיות של מדדי שכירים שמפרסמת הלשכה המרכזית לסטטיסטיקה.

פיטורי עובדים נרשמו בקרב מרבית ענפי התעשייה בתקופה הנסקרת, כאשר בלט לשלילה צמצום של כ- 360 איש במצבת עובדי ענף מוצרי המתכת (-0.9%) לצד פיטורים של כ- 175 עובדים (-2.5%) בענף המתכת הבסיסית. במקביל, פוטרו כ- 115 איש (-0.6%) מענף הכימיה והנפט וכ- 110 עובדים בענף המינרלים האל-מתכתיים (-1%).

מנגד, קליטת עובדים של כ- 165 איש נרשמה בענף המכשור האלקטרוני לבקרה ורפואי (0.4%), זאת לצד גיוס של כ- 105 איש בענף המכונות והציוד (0.5%) ושל כ- 100 עובדים בענף העץ והריהוט (0.6%).

השינוי במצבת העובדים בענפי התעשייה (כולל כרייה וחציבה)

שינוי במספר המועסקים רבע שני 2019 לעומת רבע ראשון 2019

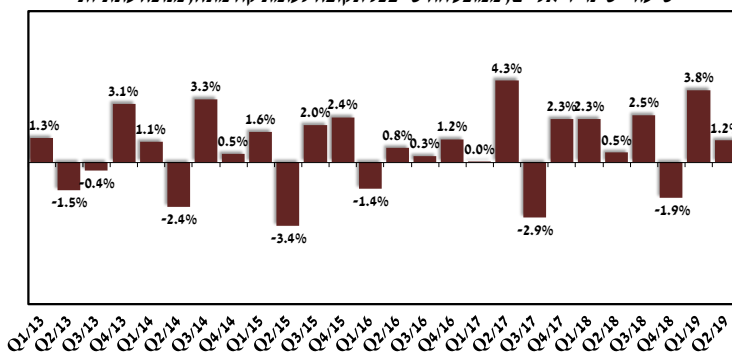


פריון העבודה בתעשייה (תוצר לשעת עבודה)

ברבע השני של 2019 חלה עלייה ריאלית של כ- 1.2% בפריון העבודה התעשייתי, זאת בהמשך לעלייה של כ- 3.8% ברבע הראשון של השנה. מקורה של צמיחה זו הינה ירידה של כ- 1.4% בשעות העבודה בתעשייה. יצוין, כי הירידה בשעות העבודה חלה על רקע ירידה בהיקף שעות העבודה למועסק (-1.2%).

התפתחות הפריון בתעשייה*

שיעורי שינוי ריאליים, ממוצע חודשי בכל תקופה לעומת קודמתה, מנוכה עונתיות



* כולל כרייה וחציבה

עדכניות סקירה זו עד לתאריך 22/08/2019 - עת צפויים להתפרסם נתוני תעשייה חדשים

בדבר הסברים והבהרות ניתן לפנות לצוות המחלקה המחקר הכלכלי:

מילה סויפר-פז, מנהלת המחלקה

קלייר סלע, כלכלנית, טלפון: 03-5198807